

轮片特点

轮面材料:	人造胶	轮芯材料:	高强度聚丙烯
轴 承:	单滚珠	胎面硬度:	75A±3
建议温度:	-15°C~60°C	运行速度:	3.2km/h

注意: 超出建议温度范围或超出建议速度使用, 可能会缩短产品使用寿命甚至损坏产品。

- ✔ 精密单轴承, 转动灵活
- ✔ 高级人造胶材质, 注塑粘合成型
- ✔ 环保静音, 有效保护地面
- ✔ 配塑料护盖, 防缠绕
- ! 负载性能不高










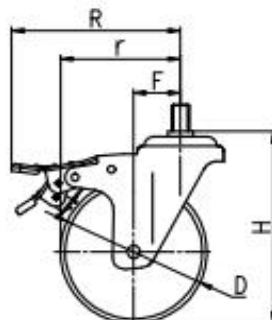
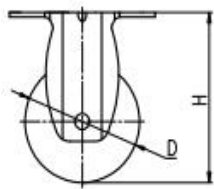
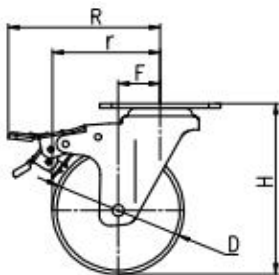
运行省力	■ ■ ■ □ □	一般
磨损寿命	■ ■ ■ □ □	一般
静音效果	■ ■ ■ ■ ■	优秀
地面保护	■ ■ ■ ■ ■	优秀



支架特点

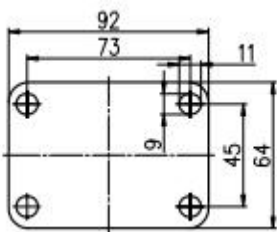
- ✔ ON/OFF双踏板结构, 踩踏方便, 制动效果出色
- ✔ 碳钢压制成型, 坚固结实
- ✔ 加厚底板, 抗压不易变形
- ✔ 花铆接结构, 间隙紧密, 结构强度高
- ✔ 防尘圈有效保护油脂润滑, 避免灰尘等杂质进入
- ✔ 环保蓝白锌处理, 不含六价铬, 盐雾测试满足72小时以上

外形尺寸 (mm)	 载重	 轮径	 轮宽	 全高	 偏心距 F	 旋转半径 r	 旋转半径 R
3"	70 kg	75	32	108	34	71.5	116.5
4"	80 kg	100	32	135	32	82	116
5"	90 kg	125	32	160	32	94.5	121

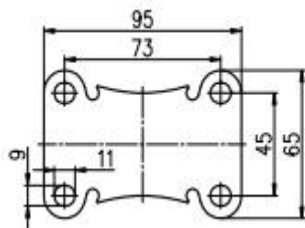


[中文简体]

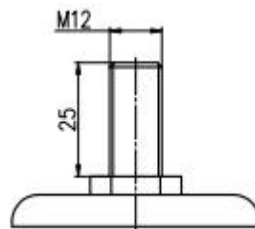
安装尺寸



平底活动/刹车底板



平底固定底板



丝杆

产品代码					
产品图片					
轮径	平板万向	平板定向	平板刹车	丝杆万向	丝杆刹车
3"	20A01-1593	20AB1-1593	20A3B-1593	20A04-1593	20A7B-1593
4"	20A19-1594	20AB3-1594	20A5B-1594	20A22-1594	20A9B-1594
5"	20A28-1595	20AB4-1595	20A6B-1595	20A31-1595	20A1B-1595

产品特征

ON/OFF刹车，制动退刹便捷。



花式铆接，间隙紧密，结构稳定，防尘圈保护，有效防尘，保护油脂润。



支架表面蓝白锌处理，可满足盐雾试验72小时。



凹凸立体设计护盖，美观防缠，人造胶轮面，软质静音，保护地面。

